




CONCEPTO	Año		CONCEPTO	Año	
	2016	2015		2016	2015
ACTIVO			PASIVO		
<i>Activo Circulante</i>			<i>Pasivo Circulante</i>		
Efectivo y Equivalentes	\$ 81,979,733.07	\$ 119,780,553.27	Cuentas por Pagar a Corto Plazo	\$ 31,196,004.27	\$ 58,108,459.13
Derechos a Recibir Efectivo o Equivalentes	326,522,217.94	298,750,519.99	Documentos por Pagar a Corto Plazo	0.00	0.00
Derechos a Recibir Bienes o Servicios	179,116.03	3,036.15	Porción a Corto Plazo de la Deuda Pública a Largo Plazo	0.00	0.00
Inventarios	0.00	0.00	Títulos y Valores a Corto Plazo	0.00	0.00
Almacenes	0.00	0.00	Pasivos Diferidos a Corto Plazo	0.00	0.00
Estimación por Pérdida o Deterioro de Activos Circulantes	0.00	0.00	Fondos y Bienes de Terceros en Garantía y/o Administración a Corto	0.00	0.00
Otros Activos Circulantes	0.00	0.00	Provisiones a Corto Plazo	0.00	0.00
Total de Activos Circulantes	408,681,067.04	418,534,109.41	Otros Pasivos a Corto Plazo	110,207,593.48	110,054,447.78
			Total de Pasivos Circulantes	141,403,597.75	168,162,906.91
<i>Activo No Circulante</i>			<i>Pasivo No Circulante</i>		
Inversiones Financieras a Largo Plazo	0.00	0.00	Cuentas por Pagar a Largo Plazo	171,104.38	197,496.70
Derechos a Recibir Efectivo o Equivalentes a Largo Plazo	422,623,813.35	422,634,813.35	Documentos por Pagar a Largo Plazo	0.00	0.00
Bienes Inmuebles, Infraestructura y Construcciones en Proceso	134,584,878.06	134,584,878.06	Deuda Pública a Largo Plazo	0.00	0.00
Bienes muebles	169,849,468.39	165,600,928.60	Pasivos Diferidos a Largo Plazo	0.00	0.00
Activos Intangibles	13,194,306.98	13,194,306.98	Fondos y Bienes de Terceros en Garantía y/o en Administración a	0.00	0.00
Depreciación, Deterioro y Amortización	0.00	0.00	Provisiones a Largo Plazo	1,210,296.82	1,162,131.82
Activos Diferidos	0.00	0.00			
Estimación por Pérdida o Deterioro de Activos no Circulantes	0.00	0.00	Total de Pasivos No Circulantes	1,381,401.20	1,359,628.52
Otros Activos no Circulantes	0.00	0.00			
Total de Activos No Circulantes	740,252,466.78	736,014,926.99	Total del Pasivo	142,784,998.95	169,522,535.43
Total del Activo	\$ 1,148,933,533.82	\$ 1,154,549,036.40	HACIENDA PÚBLICA/ PATRIMONIO		
			<i>Hacienda Pública/Patrimonio Contribuido</i>	256,901,709.42	256,901,709.42
			Aportaciones	256,901,709.42	256,901,709.42
			Donaciones de Capital	0.00	0.00
			Actualización de la Hacienda Pública /	0.00	0.00
			Hacienda Pública/Patrimonio Generado	749,246,825.45	728,124,791.55
			Resultados del Ejercicio (Ahorro / Desahorro)	21,139,968.64	92,561,249.64
			Resultados de Ejercicios Anteriores	516,027,614.46	423,484,299.56
			Revalúos	0.00	0.00
			Reservas	212,079,242.35	212,079,242.35
			Rectificaciones de Resultados de Ejercicios	0.00	0.00
			Exceso o Insuficiencia en la Actualización de la Hacienda	0.00	0.00
			Resultado por Posición Monetaria	0.00	0.00
			Resultado por Tenencia de Activos no	0.00	0.00
			Total Hacienda Pública/ Patrimonio	1,006,148,534.87	988,026,500.97
			Total del Pasivo y Hacienda Pública /	\$ 1,148,933,533.82	\$ 1,154,549,036.40

Bajo protesta de decir verdad declaramos que los Estados Financieros y sus Notas son razonablemente correctos y responsabilidad del emisor


L.C. ADOLFO MÉNDEZ HERNÁNDEZ
JEFE DE DEPARTAMENTO DE
RECURSOS FINANCIEROS


C.P.C. ELEAZAR MELO VALDEZ
DIRECTOR DE ADMINISTRACIÓN


M. en C. ENRIQUE GERARDO MACEDO ORTIZ
DIRECTOR GENERAL